



Kä ye ke Kuanycök ye Luöi ke Thëm de COVID-19 de Antigen Rapid Test

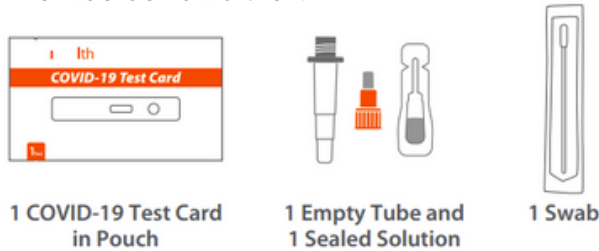
Abak de 1: Juiir Kän

Step 1: Prepare Material

Yin lë ba naŋ Ajuεer de thëm de 1 wëlë/ka Ajuεer de Thëm de 2 në yee kë tōu kee thïn yic. Yin thiëcku ba kuεer pieth kuanycök në kë cī looi tënë yīin ca yök.


AJUεER DE THËM DE 1: Test Set 1:

liep kë tōu keek thïn yic, Bëi ë Kan de Thëm de COVID-19 bei në bekic, lithiŋ yōöric cī thiōöŋ në kä ë ke tēu ë keek thïn ku Waai. Naa ca rōt juiir ba lotueŋ kenë them, liep bek de Kan de Thëm de Covid-19 thok.



AJUεER DE THËM DE 2: Test Set 2:

Tatala le afifi, ave i fafo le Pepa Su'ega KOVITI-19 o loo i totonu o le taga, fagu e leai se mea o i totonu, vaifofō o loo faamau ma le Vavae. A e sauni e fa'auau le su'ega, tatala le taga pepa iila o le Pepa Su'ega KOVITI-19.



Abak de 2: Kuöötë kä themke yiic

Step 2: Collect Sample

A. Nyaai ë waai në bekic, ke yin nōŋ adōt arëët bī bī jak nhom yen waai. Tōu kë tōu waai thïn ba beεr luöi aalë.

B. Tääu ë bak kööcë de waai (ye dac yaa ½ agut cī ¾ inch) në yī wum.



C. Apieth ku amäätth cothë në wumic ke ca gölic në bak nhial de wum në door kaa 5 yiic. Näk moc-mooc kaa 15 bīn ke ye nyaai ku nyic apieth men ca kä tōu në wumic jot në waai thok. Luöi ye wan tōŋë, dhuökë ye kuεer ke yee tōŋë yic në wum dëtë. Nyic apieth ba wum KEDHIE coth në yee WAN TÖŊË.



Abak de 3: Kuεerke kë them

Step 3: Process Sample

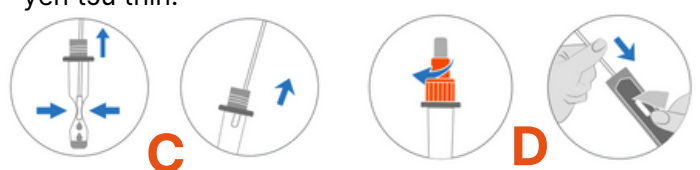
A. Tääu ë lithiŋ yōöric ke ca riīu në tharabeth nhom ku riëtë thok dīt ye mathiän bei në lithiŋ yōöric yic.

B. Tääu ë waai thïn, jak thar në thoŋ de waai, ku tōöric në door kaa 15.



C. Nyiaacë bak de lithiŋ yōöric yic bī piu nyiëc bei në waai nhom ku nyaai ë waai.

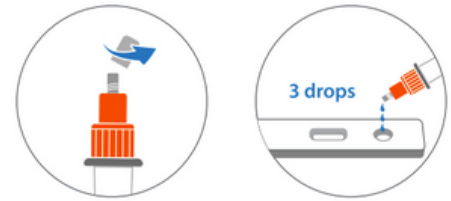
D. Riëtë thoŋ dīt ye mathiän, dhuökë waai ciëen në wën tōu yen thïn yic. Cuatë waai wei apieth ku kë yen tōu thïn.



Abak de 4: Matë kä themke thïn

Step 4: Add Sample

Rit ba thoŋ yeer de liithiŋ yööcric liep. Duaatë door kaa 3 në kë töu në Kë Themic thïn de Kan de Thëm de COVID-19. Rietë thoŋ yeer thïnë thïn.



Abak de 5: Tit digiik kaa 15

Step 5: Wait 15 minutes

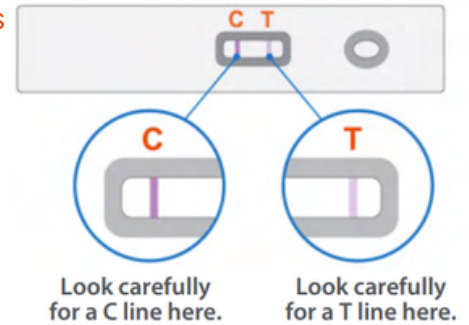
Jök kë ye thaar gät-piny ke yïn tuany kë cï götic “Jök Thaar” në App yic, ëlantöŋtëi të cï yïn kë them tääu në kë yenë kë them muk yic. Kä cï yök aabi bën bei thïn në digiik kaa 15 yiic.



Abak de 6: Kuen kä cï bën bei

Step 6: Read Results

Kä bï bën bei thïn aacii bï töu të cïnë digiik kaa 30 lo (Kä cï bën bei aye röt nyuooth në kë cï dhuökic naa 2X magnification).



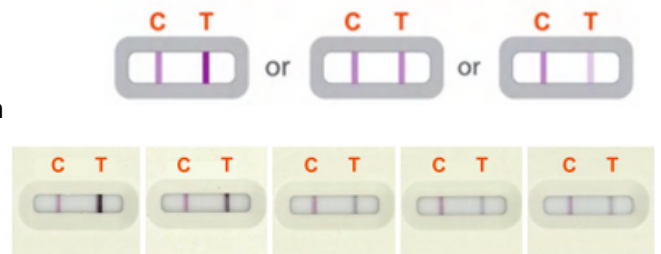
Abak de 7: LuεI de kä cï bën bei në thëmic

Yök de Tuany:

NAA CÏ TUAANY YÖK ë ka dhil kin cï giit NË TÖK thiäak kenë C ye (MALIEM YERIC) ku T (MALIEN COLIC). Naa cï tuany yök ë ka yee lueel naadë ke käm ke antigens ke COVID-19 aacï yök ku raan anoŋ tuany de COVID-19. Raan cïnë tuany yök tënë yeen abi röt week ku kueny muöök cök tënë diktor wëlë/ka raan/akutnhom ye käke muöök de pial bëi cit men koore them det metë thïn ku lueel de pial de raan abën aalë bikë röt lëu.

Step 7: Test Result Explanation

Positive Result



Tuany akëcë yök:

Tuany akëcë yök abi kin cï giit thiäak kenë C (MALIEN YERIC) nyuooth YETÖK. Tuany akëcë yök aye lueel naadë ke käm ke antigens ke COVID-19 aakëcë keek yök ku raan aci thöoŋ ke këcë tuany de COVID-19 yök në ye guöp.

Negative Result



- Nyic apieth naadë ke naa cïn kë cï bën bei tëde them ke yïn duönë COVID-19 nyëi në yï nhom
- Naa cïn kë cï bën bei në thëmic: Nöt ke yïn kuany käke mec de yic cök, kä cï ke lëk week cï gam ku löm kuær ke gël de röt. Naa ca dieer bï tuany cï jïël ku / wëlë/ka them tueŋdu acin kë bën bei thïn, dhuökë thëmic të cïnë köl/nin kaa 1-2 tëek/lo ku thiëc raan/akutnhom duun ye käke muöök de pial bëi wëlë/ka yän ke COVID-19 töu të ceŋ.

Abak de 8: Cuatë Käke Thëm Wei

Naa cï thëm thök, cuatë käke thëm wei në wathaka yic

Step 8: Dispose of Test Kit

See more at AnchoragePLNs.org

